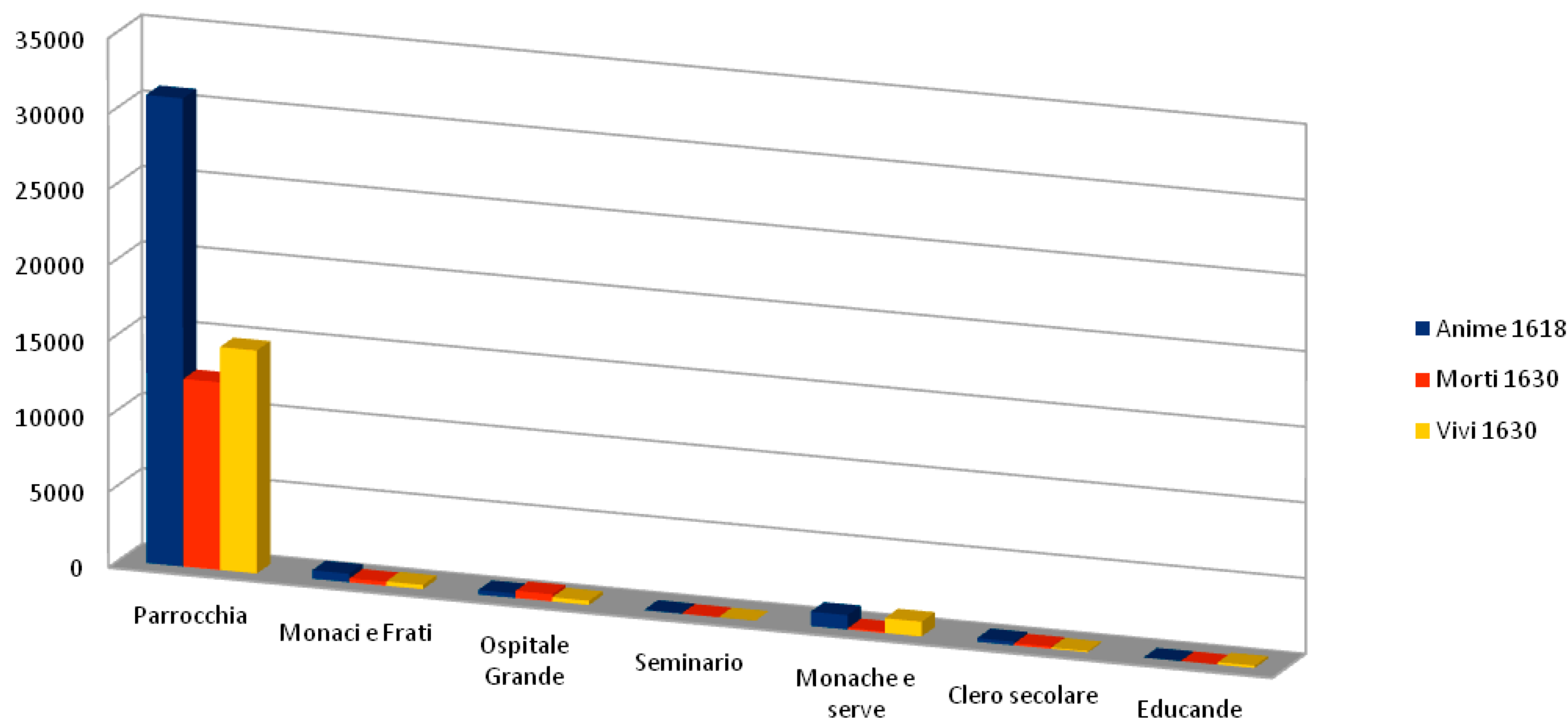
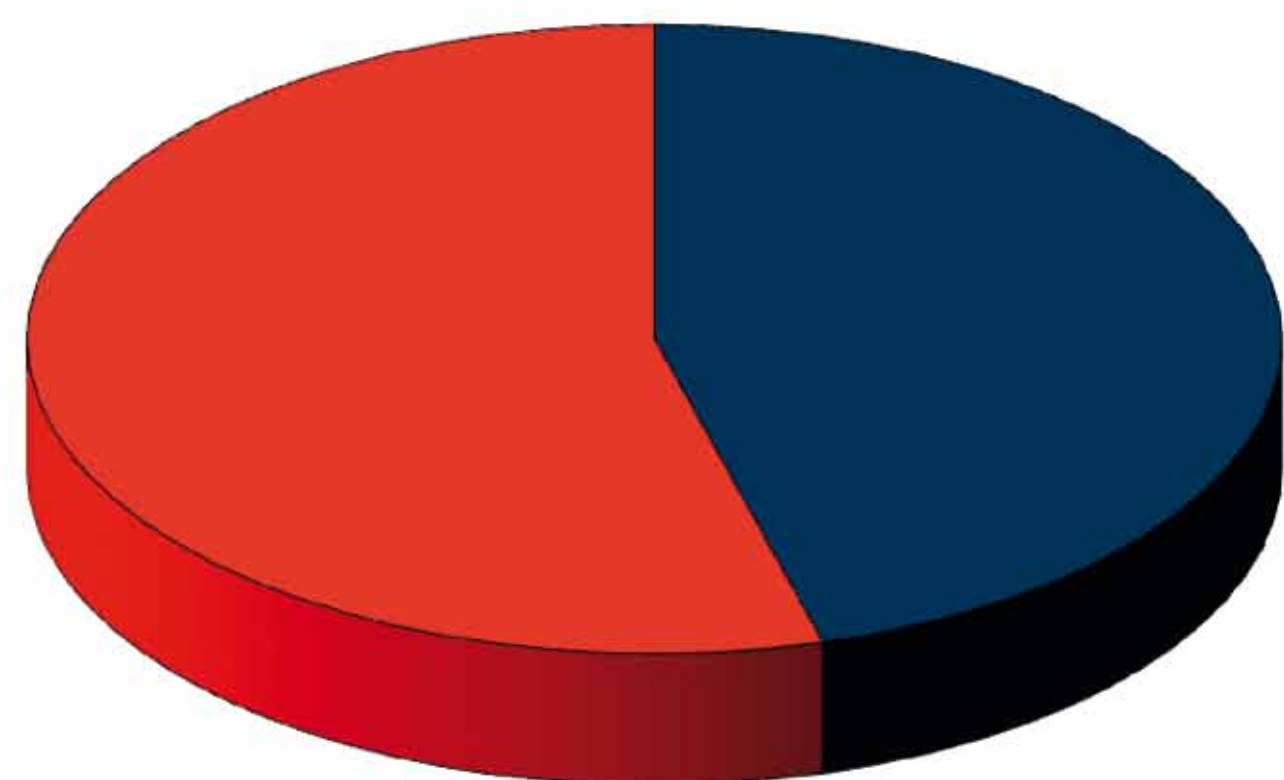




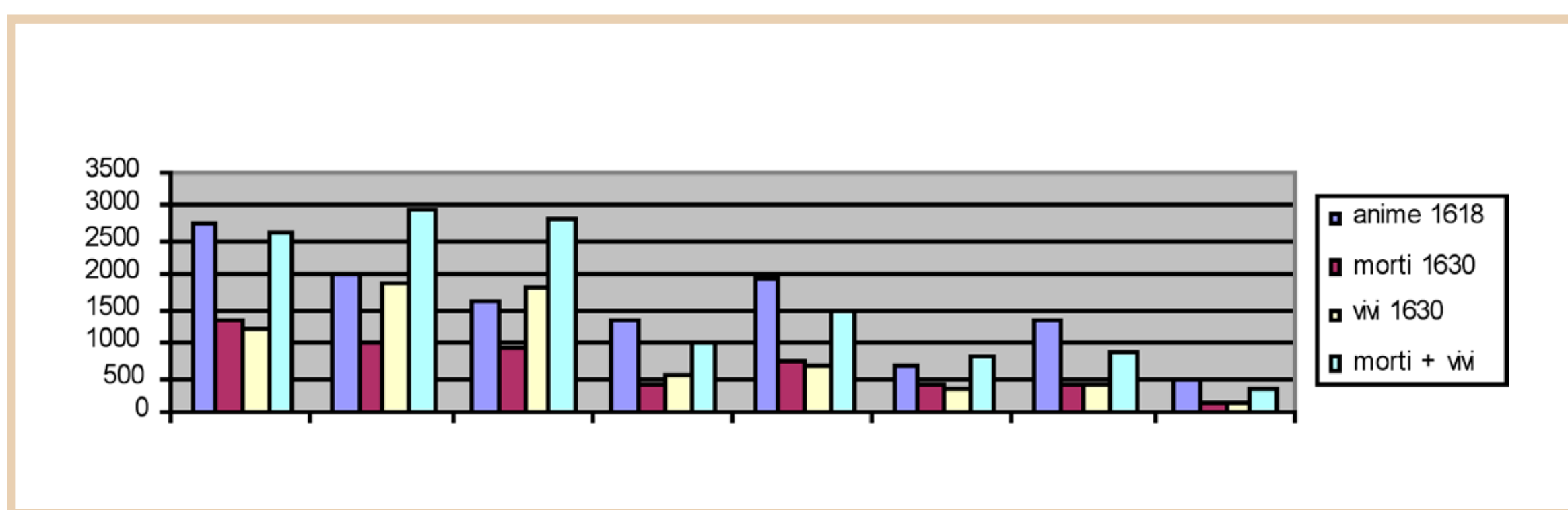
Dati statistici: i morti di peste a Piacenza nel 1630

Peste a Piacenza 1630

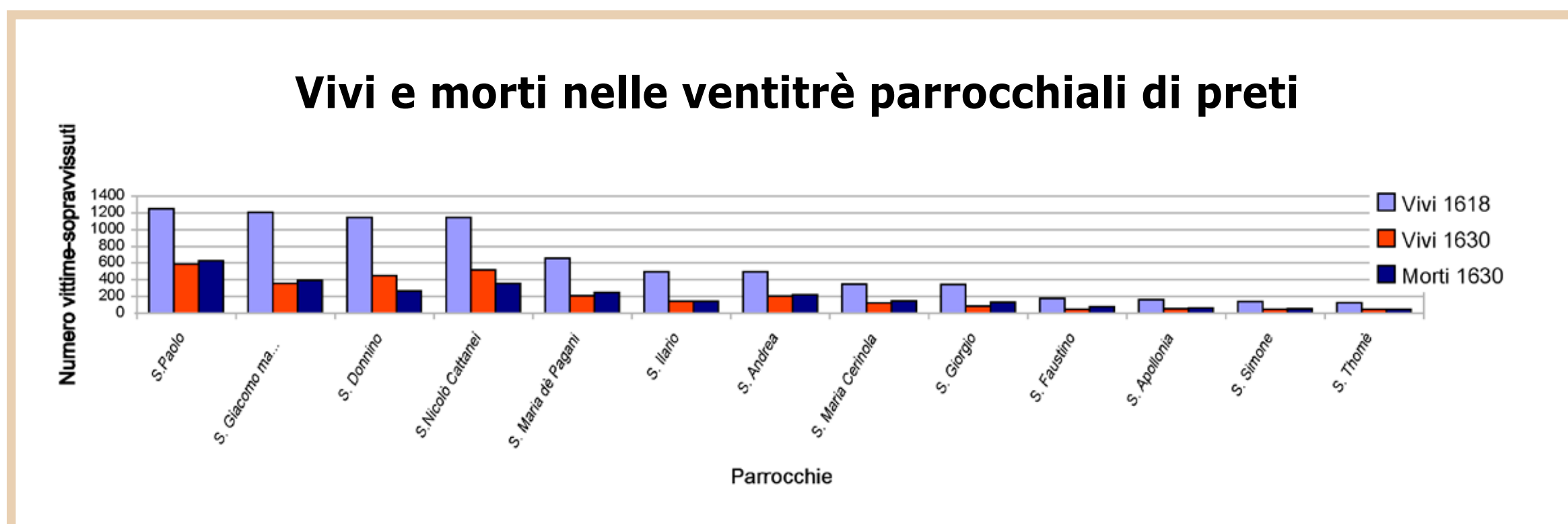


I VIVI E I MORTI NELLE PARROCCHIE DEI SECOLARI (1618-1630)

	anime 1618	morti 1630	vivi 1630	morti vivi	morti + vivi	(morti \ tot) %
cattedrale	2806	1410	1234	1,14	2644	53%
S. Alessandro	2046	1042	1950	0,53	2992	35,00%
S. Nazario	1640	954	1864	0,51	2818	34,00%
S. Antonino	1360	450	591	0,76	1041	43,00%
S. Maria Galiverta	1968	765	740	1,03	1505	51%
S. Brigida	740	450	380	1,18	830	54%
S. Salvatore	1380	434	480	0,9	914	47%
S. Matteo	522	206	189	1,09	395	52%

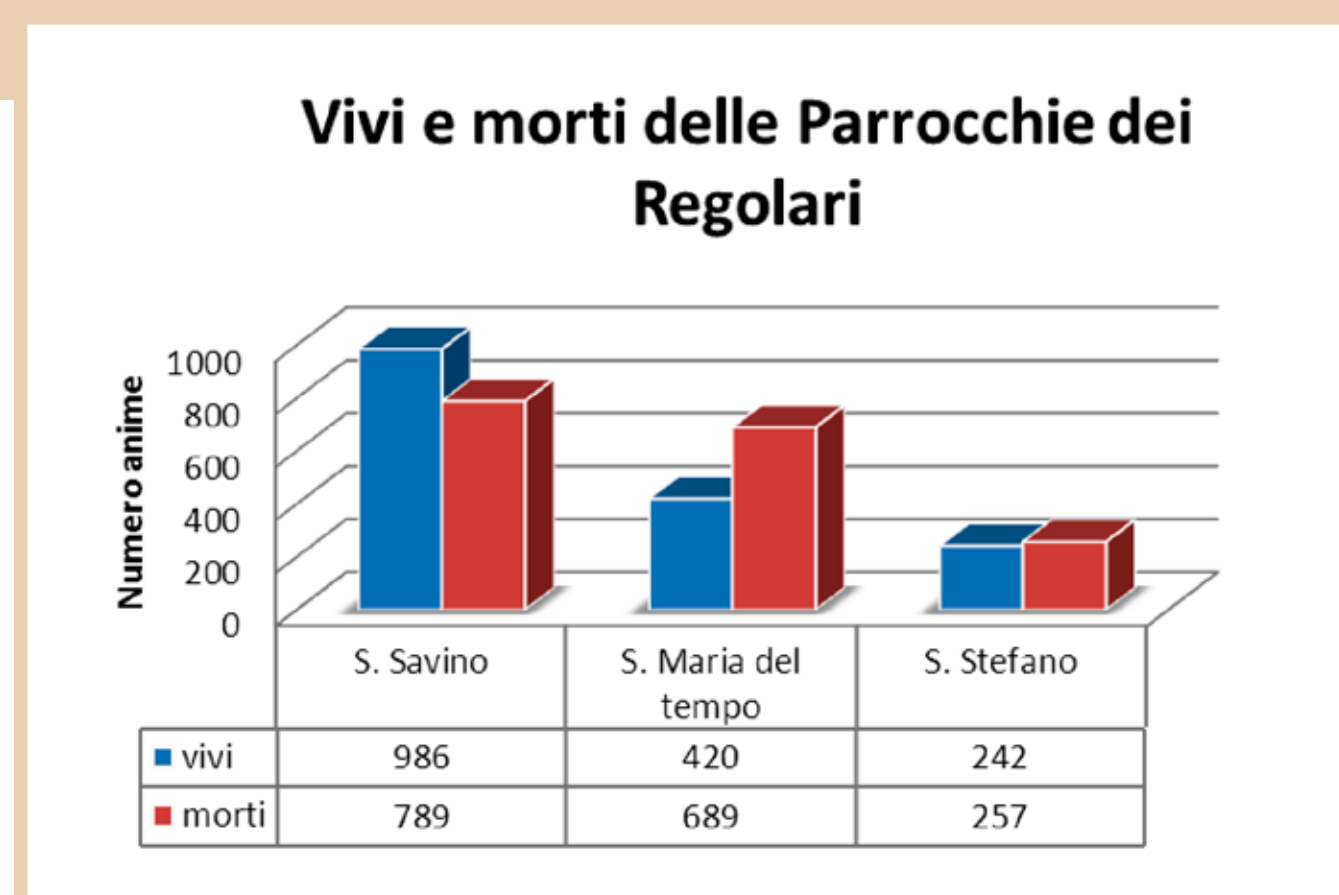


	Vivi 1618	Vivi 1630	Morti 1630	Morti totale	Vivi totali	Vivi morti
S. Paolo	1250	586	630	52,00%	48,00%	93,00%
S. Giacomo maggiore	1206	357	395	53,00%	47,00%	90,00%
S. Donnino	1146	450	268	37,00%	63,00%	168,00%
S. Nicolò Cattanei	1145	519	357	41,00%	59,00%	145,00%
S. Maria de' Pagani	656	212	250	54,00%	46,00%	85,00%
S. Ilario	498	146	147	50,00%	50,00%	99,00%
S. Andrea	495	204	225	52,00%	48,00%	91,00%
S. Maria Cerinola	349	123	148	55,00%	45,00%	83,00%
S. Giorgio	346	90	135	60,00%	40,00%	67,00%
S. Faustino	178	49	76	61,00%	39,00%	64,00%
S. Apollonia	160	56	68	55,00%	45,00%	82,00%
S. Simone	140	49	56	53,00%	47,00%	88,00%
S. Thomè	130	50	51	50,00%	50,00%	98,00%



I VIVI E I MORTI DELL'ANNO 1630 NELLA PARROCCHIE DEI REGOLARI

Parrocchia	Totale anime (m+v)	Frequenza relativa morti (m/t)	Frequenza percentuale [(m/t) . 100]	Rapporti di unità (m/v)
S. Savino	789+986 = 1775	789/1775 = 0,44	44 %	789/986 = 0,80
S. Maria del tempo	689+420 = 1109	689/1109 = 0,62	62 %	689/420 = 1,64
S. Stefano	257+ 242 = 499	257/499 = 0,52	52 %	257/242 = 1,06



I VIVI E I MORTI DELL'ANNO 1630 NEI CONVENTI E NEI MONASTERI

Convento	Totale anime (m+v)	Frequenza relativa morti (m/t)	Frequenza percentuale [(m/t) . 100]	Rapporti di unità (m/v)
S. Maria di Loreto	8	8/8 = 1	100%	8/8 = 1
Carmine	31+8 = 39	31/39 = 0,79	79%	31/8 = 3,87
S. Giovanni	22+12 = 34	22/34 = 0,65	65%	22/12 = 1,83
S. Francesco	19+9 = 28	19/28 = 0,68	68%	19/9 = 2,11
S. Agostino, canonici e servi	14+36 = 50	14/50 = 0,28	28%	14/36 = 0,38
S. Bernardino, cappuccini	22+16 = 38	22/38 = 0,58	58%	22/16 = 1,37
S. Sisto, monaci	11+36 = 47	11/47 = 0,23	23%	11/36 = 0,30
S. Maria di Campagna, frati	22+15 = 37	22/37 = 0,59	59%	22/15 = 1,46
S. Pietro, Gesuiti	12+18 = 30	12/30 = 0,40	40%	12/18 = 0,66
S. Stefano, somaschi e orfanelli	14+6 = 20	14/20 = 0,70	70%	14/6 = 2,33

